

# MİKRO ÖRNEK OLAYLAR

Öğrencilerin Uzun Ders Videoları ile Nasıl Baş Edebileceğine İlişkin Stratejiler

”

Bu dönem **7 tane ders** alıyorum. Çoğu hocamız LMS'e genellikle **çok uzun ders videoları** yüklüyorlar. Bu videoları izlemek ve öğrenmek **oldukça zor** oluyor.

Bir konuya çalışmam gerektiğinde her seferinde tüm videoyu izlemek zorunda kalıyorum çünkü hocanın önemli bir konudan bahsedip bahsetmediğini ya da bir ipucu verip vermediğini kaçırabiliyorum. Bu nedenle asıl öğrenmek istediğim ya da tekrar etmek istediğim konuyu bulmak için **çok zaman kaybediyorum**. Bu benim adıma final haftasında oldukça yıpratıcı oluyor.


Bunun için ne yapabilirim?

## Probleme Yaklaşım



Öğretim tasarımı danışmanı, öğrenciden bahsettiği uzun videolardan rastgele bazı örnekler göstermesini istemiş ve sorunu tespit ederek doğrulamıştır.

Danışman, kısa vadede en hızlı ve pratik çözümün öğrenciye **Panopto'nun (video kütüphanesi)** öğrenenler tarafından kullanılabilir  **faydalı özelliklerini** önermek olduğuna karar vermiştir. Öğrencinin problemine çözüm getirecek **üç özelliği** belirlemiş, ardından öğrencinin bu özelliklerden haberdar olup olmadığını anlamak için ufak bir analiz yapmıştır.

Danışman, öğrencinin bu özellikler hakkında bilgisi olmadığını anlayınca, teknik destek uzmanından söz konusu üç özellik için birer kılavuz hazırlamasını istemiştir. Gerekli tüm testler yapılarak birer **kılavuz** hazırlanmış ve [OLTE Web sayfasında](#) paylaşılmıştır.



# Çözüm Önerileri



Üniversitemizde video kütüphanesi olarak kullanılan **Panopto'nun Search, Notes ve Bookmarks** özelliklerini kullanarak zamandan tasarruf edebilir, daha etkili ve verimli şekilde çalışabilirsiniz.

- **Search özelliği:** Panopto, videonun içinde yer alan sunum, resim, yazı ve konuşmalar içerisinde arama yapabilmenize olanak tanımaktadır. Panopto'da bir video içerisinde bir anahtar kelime aratarak videoda bu kelimenin geçip geçmediğini öğrenebilirsiniz. Eğer aradığınız kelime videoda geçiyorsa, sizi otomatik olarak ilgili dakikaya yönlendirecektir.
- **Notes özelliği:** Panopto'da bir videoyu izlerken not alabilir ve daha sonra bu notlarınıza kolaylıkla ulaşabilirsiniz. Ayrıca aldığınız notları Panopto'da arayabilir ve bu notları bilgisayarınıza indirebilirsiniz. Aldığınız notlar, yalnızca sizin tarafınızdan görüntülenebilmektedir.
- **Bookmarks özelliği:** Panopto, yer işaretleri özelliğiyle, tekrar bakmak istediğiniz video bölümlerine kolayca geri dönebilmeniz için hızlı bir video erişim listesi oluşturmanıza olanak tanımaktadır. Panopto'da bir videonun daha sonra tekrar bakmak istediğiniz bölümlerinin bir listesini oluşturmak için ilgili dakikalara yer işareti ekleyebilir ve erişiminiz olan tüm videolarda eklediğiniz yer işaretlerini arayabilirsiniz.



# OLTE Çalışan Öğrencilerinden Geri Bildirimler

Çalışan öğrencilerimizin (N=8) Panopto'nun **Search, Notes** ve **Bookmarks özelliklerinden** haberdar olup olmadıklarını öğrenmek ve kullanımı konusundaki fikir ve görüşlerini almak için **mini bir anket** uygulanmıştır. Öğrencilerimizin 4'ü Panopto'da videoya yer işareti ekleme özelliğini bilmediklerini, 3'ü not ekleme özelliğini bilmediklerini, tamamı ise anahtar kelime arama özelliğini bilmediklerini belirtmişlerdir. Çalışan öğrencilerimizden aldığımız geri bildirimler üzerine, ilgili özelliklerin tüm öğrencilerimize duyurulması ve kullanımının yaygınlaştırılması konusunda çalışmalar başlatılmıştır.

Öğrencilerimizin Panopto'nun ilgili özelliklerinin kullanımı konusundaki görüşleri aşağıda paylaşılmıştır:

”

“Panopto yer işaretleme özelliği benim için oldukça kullanışlı. Hocanın ders sırasında vurguladığı noktaları veya tekrar etmem gereken noktaları geriye dönüp tekrar izlemek için bu özelliği sıkça kullanıyorum.”

”

“Panopto'nun 3 özelliği de birbirinden faydalı. Özellikle yer işareti ekleme özelliğini çok sevdim. Videoları tek tek aramak yerine önemli noktaların hepsini bir arada görebiliriz. Anahtar kelime aratma da oldukça güzel bir özellik, arkadaşlarıma da önereceğim.

”

“Panopto'da anahtar kelime aratmanın mümkün olduğunu bilmiyordum. Bu özelliği bundan sonra kesinlikle kullanacağım. Bazen hangi konuların hangi video içerisinde yer aldığını anlamak için bütün videoları atlayarak hızlı hızlı izlememiz gerekebiliyor, bu özellik sayesinde belli başlı kelimeleri aratabilirim.”

”

“Panopto'nun anahtar kelime aratma özelliğini bilmiyordum. Bu özelliği bilseydim çok faydalı ve pratik olabilirdi. Diğer öğrenci arkadaşların da, not ekleme dışındaki özellikleri bildiğini sanmıyorum. Bu nedenle bu özelliklerin öğrenciler tarafından bilinirliğinin artırılması gerektiğini düşünüyorum.”

”

“Panopto'nun bu özelliklerinin, verimli ders çalışma ve zaman kaybını en aza indirmek açısından oldukça yararlı olduğunu düşünüyorum.”

”

“Özellikle yer işaretleme ve not alma özellikleri çok işlevsel olabilir. Sınav haftalarımızda zamandan tasarruf etmek hepimiz için çok önemli.”